

Zmiana Nr 39
Taryfy przewozowej „Kolei Mazowieckich–KM” (TP-KM)
obowiązuje od 1 grudnia 2023 r.

W Taryfie przewozowej „Kolei Mazowieckich–KM” (TP-KM), obowiązującej od 1 września 2013 r. wprowadza się następujące zmiany:

1. W § 1 ust. 3:

- 1) w **pkt. 2)** publikator w pierwszym nawiasie otrzymuje brzmienie „tekst jedn. Dz. U. z 2020 r. poz. 8 ze zm.”;
- 2) w **pkt. 8)** publikator w pierwszym nawiasie otrzymuje brzmienie „tekst jedn. Dz. U. z 2023 r. poz. 2112;”
- 3) w **pkt. 9)** publikator w nawiasie otrzymuje brzmienie „tekst jedn. Dz. U. z 2023 r. poz. 388 ze zm.”;
- 4) w **pkt. 13)** publikator w nawiasie otrzymuje brzmienie „tekst jedn. Dz. U. z 2022 r. poz. 2230 ze zm.”.

2. W § 6 ust. 1 i 2 otrzymują brzmienie:

„1. Podróżnemu posiadającemu uprawnienie do ulgi, zamierzającemu skorzystać z przejazdu w obie strony:

- a) tą samą drogą – wydaje się jeden bilet na przejazd „tam i z powrotem”.
Bilet na przejazd „tam i z powrotem” traci ważność na przejazd „tam”, jeśli najpierw został wykorzystany przejazd „z powrotem” chyba, że podróżny wcześniej uzyskał poświadczenie niewykorzystania przejazdu „tam”,
- b) różnymi drogami – wydaje się oddzielny bilet na przejazd „tam” i oddzielny na przejazd „z powrotem”.

2. Podróżnemu nieposiadającemu uprawnienia do ulgi, zamierzającemu skorzystać z przejazdu w obie strony:

- 1) tą samą drogą – wydaje się:
 - a) dwa oddzielne bilety na przejazd, w przypadku realizacji przejazdu „z powrotem” w innym terminie niż przejazd „tam”:
 - „tam” – wg taryfy normalnej,
 - „z powrotem” z zastosowaniem ulgi 15%, przy czym bilet na przejazd „z powrotem” jest ważny łącznie z biletem na przejazd „tam”,
 - b) bilet na przejazd „tam i z powrotem” na jednym blankiecie, którego należność stanowi sumę opłat za przejazd „tam” wg taryfy normalnej oraz „z powrotem” z ulgą 15%, z tym, że ten sposób odprawy dotyczy osób, które przejazd „z powrotem” zamierzają odbyć w tym samym dniu co przejazd „tam”;
- 2) różnymi drogami – wydaje się oddzielny bilet na przejazd „tam” i oddzielny na przejazd „z powrotem”, wg taryfy normalnej.”.

3. W § 7 ust. 1 pkt 2), § 8 ust. 1 pkt 2) oraz ust. 5, § 9 ust. 1 pkt 2), § 10 ust. 1 pkt 2), ust. 4 pkt 2) oraz ust. 6, § 31 ust. 3 pkt 6), a także § 43 ust. 3 zapisy: „kierownik/konduktor pociągu”, „kierownikowi/konduktorowi pociągu”, „kierownika/konduktora pociągu”, „kierownika pociągu” zastępuje się odpowiednio zapisami: „obsługa pociągu”, „obsłudze pociągu”, „obsługę pociągu”, „obsługi pociągu”.

4. W § 9 ust. 2 pkt 2), § 10 ust. 4 pkt 2) w ostatnim zdaniu, **§ 11 ust. 3, § 26 ust. 3 pkt 4)**, zapis odpowiednio „kierownik/konduktor/kontroler” zastępuje się zapisem „obsługa pociągu lub kontroler”.

5. W § 11 ust. 1 skreśla się zdanie drugie.

6. W § 15 ust. 3 zapis „albo mObywatel” zastępuje się zapisem „albo potwierdzi swoje dane w aplikacji mObywatel.”.

7. W § 16 ust. 3 zdanie pierwsze otrzymuje brzmienie:

„W razie uzasadnionego podejrzenia, że okazany dokument przewozu lub dokument poświadczający uprawnienie do ulgowego przejazdu jest podrobiony lub przerobiony – osoba upoważniona do kontroli dokumentów przewozu, zatrzymuje dokument, wystawiając podróżnemu z urzędnika mobilnego na papierze z rolki (Wzór nr 2 Regulaminu) *Pokwitowanie zatrzymania dokumentu.*”.

8. W § 18 ust. 3 pkt. 1) lit. a:

1) publikator w nawiasie otrzymuje brzmienie „tekst jedn. Dz. U. z 2021 r. poz. 1916”;

2) **tiret pierwsze i drugie** otrzymują brzmienie:

„– w pkt. 1 – legitymacji służbowej (wzór nr 3) wraz z zaświadczeniem (wzór nr 4) o wykonywaniu określonych czynności służbowych, zawierającym podstawę prawną korzystania z ulgi, wystawionym przez Komendanta Głównego Straży Granicznej, właściwego komendanta oddziału Straży Granicznej komendanta placówki Straży Granicznej lub komendanta ośrodka Straży Granicznej,

– w pkt. 3 – legitymacji służbowej (wzór nr 6) wraz z zaświadczeniem o wykonywaniu określonych czynności służbowych, zawierającym podstawę prawną korzystania z ulgi, wystawionym przez Komendanta Głównego Policji, właściwego komendanta wojewódzkiego (stołecznego) Policji lub właściwego komendanta powiatowego (miejskiego) i rejonowego Policji. Legitymacje wydaje:

- a) Komendant Główny Policji,
- b) Komendant Centralnego Biura Śledczego Policji,
- c) Komendant Biura Spraw Wewnętrznych Policji,
- d) Komendant Centralnego Biura Zwalczania Cyberprzestępczości,
- e) komendant wojewódzki (Stołeczny) Policji,
- f) Komendant-Rektor Akademii Policji w Szczytnie,
- g) komendant szkoły policyjnej,
- h) Dyrektor Centralnego Laboratorium Kryminalistycznego.”.

9. W § 19 ust. 3 pkt. 1) lit. a otrzymuje brzmienie:

„a) dla dzieci i młodzieży uczęszczających do przedszkola, szkoły, szkoły wyższej albo ośrodka lub placówki o charakterze oświatowym:

– legitymacja przedszkolna (wzór nr 16);

– legitymacja przedszkolna dla dzieci niepełnosprawnych, e-legitymacja przedszkolna dla dzieci niepełnosprawnych (wzory nr 16d-16d(1)),

– legitymacja szkolna dla uczniów niepełnosprawnych, e-legitymacja szkolna dla uczniów niepełnosprawnych, mLegitymacja szkolna dla uczniów niepełnosprawnych (wzory nr 17-19, 20h – 20j (1)), 20n- 20o(1), 20r-20r(1),20t-20t(1),20tt-20tt(1),

– legitymacja, szkolna, e-legitymacja szkolna, mLegitymacja szkolna (wzory nr 20–20g (1), 20k–20m (1)), 20p-20p(1), 20s-20s(1), 20ss-20ss(1) lub legitymacja studencka, mLegitymacja studencka (wzory nr 22, 22a, 23,) wraz z jednym z dokumentów wymienionych w lit. b.”.

10. W § 22a ust. 3 pkt 2) zapis pod lit. a – d otrzymuje brzmienie:

„okazywana wraz z dowodem tożsamości albo dokumentem umożliwiającym potwierdzenie tożsamości albo aplikacją mObywatel.”.

11. W § 22b ust. 1 publikator w pierwszym nawiasie otrzymuje brzmienie: „tekst jedn. Dz. U. z 2023 r. poz. 318 ze zm.”.

12. W § 23 ust. 3 pkt. 2), § 24 ust. 3 pkt 3), § 26 ust. 3 pkt 2), § 27 ust. 3 pkt 2) lit. c, § 28a ust. 3 zapis „albo mObywatel” zastępuje się zapisem „albo w aplikacji mObywatel”.

13. W § 28:

- 1) **w ust. 1 pkt 8) lit. b** publikator w nawiasie otrzymuje brzmienie: „tekst jedn. Dz. U. z 2021 r. poz. 1697 ze zm.”;
- 2) **w ust. 3:**
 - a) **pkt 1):**
 - **lit. a tiret trzecie** otrzymuje brzmienie:
„– legitymacją przedszkolną (wzór nr 16), legitymacją przedszkolną dla dziecka niepełnosprawnego, e-legitymacją przedszkolną dla dziecka niepełnosprawnego (wzory nr 16d–16d(1)) – w relacjach innych niż określone w § 19,”
 - **lit. b tiret drugie** otrzymuje brzmienie:
„– legitymacją szkolną, e-legitymacją szkolną, mLegitymacją szkolną (wzory nr 17 20ss(1)),”;
 - **lit. c** zapis w nawiasie w brzmieniu „(wzór nr 21)” zastępuje się zapisem „(wzory nr 20s, 21),”
 - **lit. e:**
 - **tiret pierwsze** zapis w nawiasie w brzmieniu „np. wzór nr 62” zastępuje się zapisem „np. wzór nr 62, 62(1),” oraz zapis „również przy użyciu usługi mObywatel” zastępuje się zapisem „w aplikacji mObywatel”;
 - **tiret drugie** zapis w nawiasie w brzmieniu „wzór nr 68” zastępuje się zapisem „wzór nr 68, 70,”;
 - **tiret trzecie** zapis w nawiasie w brzmieniu „wzór nr 69” zastępuje się zapisem „wzór nr 69, 71,”;
 - b) **pkt 2) zapis** „również mObywatel;” zastępuje się zapisem „w aplikacji mObywatel;”.

14. W § 32 ust. 3 pkt 2), § 33a ust. 3, zapis „mObywatel” zastępuje się zapisem „w aplikacji mObywatel.”.

15. W § 36 ust. 3 oraz w § 39 ust. 3:

1) **pkt 3) i 4)** otrzymują brzmienie:

- „3) przed rozpoczęciem pierwszego przejazdu, właściciel biletu zobowiązany jest wpisać czytelnie w sposób trwały, nieścieralny (w miejscu przeznaczonym na bilecie) swoje imię i nazwisko. Bez wpisanych w sposób trwały powyższych danych bilet jest nieważny. Bilet jest ważny łącznie z dokumentem ze zdjęciem potwierdzającym tożsamość; dane podróżny potwierdzić może również w aplikacji mObywatel;
- 4) w przypadku nabycia biletu z ulgą 35% „KM-35” dla dziecka w wieku do rozpoczęcia rocznego przygotowania przedszkolnego, dopuszcza się możliwość okazania dla tego dziecka dokumentu, z którego wynika wiek dziecka, np. książeczka zdrowia, akt urodzenia;”;

2) **w pkt 9)** skreśla się zapis w brzmieniu: „(z wyjątkiem biletów zakodowanych na Karcie Mazowieckiej)”.

16. W § 37 ust. 3:

1) **pkt 3)** otrzymuje brzmienie:

„3) przed rozpoczęciem pierwszego przejazdu, właściciel biletu zobowiązany jest wpisać czytelnie w sposób trwały, nieścieralny (w miejscu przeznaczonym na bilecie) swoje imię i nazwisko. Bez wpisanych w sposób trwały powyższych danych bilet jest nieważny. Bilet jest ważny łącznie z dokumentem ze zdjęciem potwierdzającym tożsamość; dane podróżny potwierdzić może również w aplikacji mObywatel;”;

2) **w pkt 8)** skreśla się zapis w brzmieniu: „(z wyjątkiem biletów zakodowanych na Karcie Mazowieckiej)”.

17. W § 41 ust. 3

1) **pkt 3)** otrzymuje brzmienie:

„3) przed rozpoczęciem pierwszego przejazdu, właściciel biletu zobowiązany jest wpisać czytelnie w sposób trwały, nieścieralny (w miejscu przeznaczonym na bilecie) swoje imię i nazwisko. Bez wpisanych w sposób trwały powyższych danych bilet jest nieważny. Bilet jest ważny łącznie z dokumentem ze zdjęciem potwierdzającym tożsamość; dane podróżny potwierdzić może również w aplikacji mObywatel;”;

- 2) w **pkt 4)** drugie zdanie otrzymuje brzmienie: „W przypadku nabycia biletu z ulgą 35% „KM-35” dla dziecka w wieku do rozpoczęcia rocznego przygotowania przedszkolnego, dopuszcza się możliwość okazania dla tego dziecka dokumentu, z którego wynika wiek dziecka, np. książeczka zdrowia, akt urodzenia;”;
- 3) w **pkt 10)** skreśla się zapis w brzmieniu: „(z wyjątkiem biletów zakodowanych na Karcie Mazowieckiej)”.

18. W § 44 ust. 4 otrzymuje brzmienie:

- „3. Rower można przewozić (w zależności od typu użytego taboru):
- 1) w pierwszym lub ostatnim przedsiönku składu;
 - 2) w miejscu przystosowanym do przewozu rowerów, oznaczonym odpowiednim piktogramem, o ile nie zachodzą szczególne okoliczności uniemożliwiające wniesienie roweru i swobodne jego wprowadzenie oraz ustawienie roweru w pociągu (np. wysoka frekwencja podróżnych).”.

19. W § 54 część B ust. 3:

- 1) **pkt 3** otrzymuje brzmienie:

„3) przed rozpoczęciem pierwszego przejazdu, właściciel biletu zobowiązany jest wpisać czytelnie w sposób trwały, nieścieralny (w miejscu przeznaczonym na bilecie) swoje imię i nazwisko. Bez wpisanych w sposób trwały powyższych danych bilet jest nieważny. Bilet jest ważny łącznie z dokumentem ze zdjęciem potwierdzającym tożsamość; dane podróżny potwierdzić może również w aplikacji mObywatel. Do przejazdów na podstawie biletu miesięcznego imiennego uprawniona jest tylko ta osoba, której dane zostały na nim zamieszczone;
- 2) w **pkt 9** skreśla się zapis w brzmieniu: „(z wyjątkiem biletów zakodowanych na Karcie Mazowieckiej)”.

20. W § 56 ust. 3 na końcu pkt 6. kropkę zastępuje się średnikiem i **dodaje nowe pkt 7 – 10** w brzmieniu:

- „7) w przypadku biletu, o którym mowa w ust. 1 pkt 2 przed rozpoczęciem pierwszego przejazdu, właściciel biletu zobowiązany jest wpisać czytelnie w sposób trwały, nieścieralny (w miejscu przeznaczonym na bilecie) swoje imię i nazwisko. Bez wpisanych w sposób trwały powyższych danych bilet jest nieważny. Do przejazdów na podstawie biletu miesięcznego imiennego uprawniona jest tylko ta osoba, której dane zostały na nim zamieszczone. Bilet jest ważny łącznie z dokumentem ze zdjęciem potwierdzającym tożsamość podróżnego; dane podróżny potwierdzić może również w aplikacji mObywatel;
- 8) foliowanie biletu, ani też przedłużenie terminu jego ważności, nie jest dozwolone;
- 9) bilety miesięczne imienne wydane wg oferty specjalnej podrobione, przerobione uważa się za nieważne;
- 10) za bilety zniszczone, zafoliowane, zagubione lub skradzione nie zwraca się uiszczonych opłat i nie wydaje duplikatów, także w wypadku zgłoszenia do organów ścigania.”.

21. Spis wzorów dokumentów (str. 47 – 49) zastępuje się nowymi stronami 47 – 49a – w załączeniu.

22. We Wzorach dokumentów:

- 1) dodaje się nowe strony (w załączeniu):
 - a) str. 88u(14) – 88u(15) i 88u(18) – informacje ogólne dotyczące legitymacji szkolnej, mLegitymacji szkolnej oraz opis zabezpieczeń legitymacji szkolnej przed fałszerstwem,
 - b) str. 88u(16) – Wzory nr 20s i 20s (1),
 - c) str. 88u(17) – Wzory nr 20t i 20t(1),
 - d) str. 88u(19) – Wzór nr 20ss,
 - e) str. 88u(20) – Wzór nr 20ss(1),
 - f) str. 88u(21) – Wzór nr 20tt,
 - g) str. 88u(22) – Wzór nr 20tt(1),
 - h) str. 137a – Wzór nr 62 (1);
- 2) dotychczasowy:
 - a) Wzór nr 4(1) – 4(2) (str. 54 – 55);
 - b) Wzór nr 16 (str. 84 – 84a);
 - c) Wzór nr 60 (str. 131 – 133),
 - d) Wzór nr 67 (str. 143)

- zastępuje się nowymi stronami (w załączeniu);
- 3) skreśla się:
 - a) Wzory legitymacji nr 16a – 16c (str. 84 – 84a),
 - b) Wzór hologramu (str. 134).

Pozostałe postanowienia *Taryfy przewozowej „Kolei Mazowieckich – KM” (TP-KM)* nie ulegają zmianie.

Wzór nr 1	skreślony	50	
Wzór nr 2	skreślony	51	
Wzór nr 3	legitymacja służbowa funkcjonariusza Straży Granicznej	52-53	33 25, 39
Wzór nr 4-4(1)	zaświadczenie	54-55	
Wzór nr 5	legitymacja służbowa funkcjonariusza Służby Celno – Skarbowej	56-56b	
Wzór nr 6	legitymacja służbowa policjanta	57-57a	31,33
Wzór nr 7	legitymacja żołnierza zawodowego Żandarmerii Wojskowej	58	
Wzór nr 7a	odznaka identyfikacyjna żołnierza zawodowego ŻW	60	31
Wzór nr 8	legitymacja żołnierza niezawodowego Żandarmerii Wojskowej	59	31
Wzór nr 8a	odznaka identyfikacyjna żołnierza niezawodowego ŻW	60	
Wzór nr 9	legitymacja żołnierza Żandarmerii Wojskowej	61	
Wzór nr 9a	odznaka identyfikacyjna żołnierza zawodowego	61a	31
Wzór nr 9b	odznaka identyfikacyjna żołnierza niezawodowego	61a	31
Wzór nr 10	legitymacja służbowa żołnierza zawodowego	61b-61c	
Wzór nr 11(1)-11(5)	legitymacja służbowa żołnierza zawodowego	62-66	
Wzór nr 12(1)-12(8)	legitymacja służbowa żołnierza zawodowego	67-74	
Wzór nr 13(1)-13(2)	książeczka wojskowa	75-76	
Wzór nr 14(1)-14(6)	książeczka wojskowa	77-82	2
Wzór nr 14a(1)-14a(3)	książeczka wojskowa	82a-82d	
Wzór nr 14b(1)-14b(2)	książeczka wojskowa	82e-82f	31
Wzór nr 15	książeczka wojskowa	83	
Wzór nr 16	legitymacja przedszkolna	84-84a	
Wzór nr 16a	<i>skreślony</i>	84	39
Wzór nr 16b	<i>skreślony</i>	84a	
Wzór nr 16c	<i>skreślony</i>	84a	
Wzór nr 16d	legitymacja przedszkolna dla dzieci niepełnosprawnych spełniających obowiązek rocznego przygotowania przedszkolnego	84b	28
Wzór nr 16d(1)	e-legitymacja przedszkolna dla dzieci niepełnosprawnych spełniających obowiązek rocznego przygotowania przedszkolnego	84b	
Wzór nr 17	legitymacja szkolna dla uczniów niepełnosprawnych	85	
Wzór nr 18	legitymacja szkolna dla niepełnosprawnych uczniów wszystkich typów szkół artystycznych oprócz szkoły policealnej	86	
Wzór nr 18(1)	legitymacja szkolna dla niepełnosprawnych uczniów wszystkich typów szkół artystycznych oprócz uczniów artystycznych szkół	86(1)	25
Wzór nr 18a	e-legitymacja szkolna dla niepełnosprawnych uczniów wszystkich typów szkół artystycznych oprócz szkoły policealnej	86	
Wzór nr 18a(1)	e-legitymacja szkolna dla niepełnosprawnych uczniów szkół artystycznych realizujących kształcenie ogólne i kształcenie artystyczne	86(1)	25
Wzór nr 18b	legitymacja szkolna dla niepełnosprawnych uczniów szkół podstawowych i ponadpodstawowych dla dzieci i młodzieży, z wyjątkiem szkół policealnych dla młodzieży	86a	
Wzór nr 18b(1)	e-legitymacja szkolna dla niepełnosprawnych uczniów szkół podstawowych i ponadpodstawowych dla dzieci i młodzieży, z wyjątkiem szkół policealnych dla młodzieży	86a	
Wzór nr 18c	legitymacja szkolna dla niepełnosprawnych uczniów szkół policealnych dla młodzieży oraz niepełnosprawnych słuchaczy szkół dla dorosłych	86b	
Wzór nr 18c(1)	e-legitymacja szkolna dla niepełnosprawnych uczniów szkół policealnych dla młodzieży oraz niepełnosprawnych słuchaczy szkół dla dorosłych	86b	
Wzór nr 18d	Legitymacja szkolna dla niepełnosprawnych uczniów szkoły artystycznej policealnej ..	86c	
Wzór nr 18d(1)	e-legitymacja szkolna dla niepełnosprawnych uczniów szkoły artystycznej policealnej ..	86c	
Wzór nr 18d(2)	Legitymacja szkolna dla niepełnosprawnych uczniów artystycznych szkół policealnych ..	86d	25
Wzór nr 18d(3)	e-legitymacja szkolna dla niepełnosprawnych uczniów artystycznych szkół policealnych ..	86d	
Wzór nr 18e	wizualizacja danych ważnej mlegitymacji szkolnej dla niepełnosprawnych uczniów w wszystkich typów szkół artystycznych na ekranie urządzenia mobilnego	86e-86f	25
	wizualizacja danych ważnej mlegitymacji szkolnej dla niepełnosprawnych uczniów		25
Wzór nr 19	szkół podstawowych i ponadpodstawowych dla dzieci i młodzieży, niepełnosprawnych uczniów szkół policealnych dla młodzieży oraz niepełnosprawnych słuchaczy szkół dla dorosłych na ekranie urządzenia mobilnego	87	
Wzór nr 20	legitymacja szkolna dla uczniów wszystkich typów szkół, z wyjątkiem szkół policealnych i szkół dla dorosłych oraz uczniów niepełnosprawnych	88	
Wzór nr 20a	legitymacja szkolna dla uczniów szkół podstawowych i ponadpodstawowych dla dzieci i młodzieży, z wyjątkiem szkół policealnych dla młodzieży	88a	

Wzór nr 20a(1)	e-legitymacja szkolna dla uczniów szkół podstawowych i ponadpodstawowych dla dzieci i młodzieży, z wyjątkiem szkół policealnych dla młodzieży	88a	
Wzór nr 20b	legitymacja szkolna dla uczniów szkół policealnych dla młodzieży oraz słuchaczy szkół dla dorosłych.....	88b	
Wzór nr 20b(1)	e-legitymacja szkolna dla uczniów szkół policealnych dla młodzieży oraz słuchaczy szkół dla dorosłych	88b	
Wzór nr 20c	legitymacja szkolna dla uczniów szkół artystycznych, z wyjątkiem szkół policealnych..	88c	
Wzór nr 20c(1)	e-legitymacja szkolna dla wszystkich typów szkół oprócz szkoły policealnej z wyjątkiem uczniów niepełnosprawnych	88c	
Wzór nr 20c(2)	legitymacja szkolna dla uczniów wszystkich typów szkół artystycznych oprócz uczniów artystycznych szkół policealnych, z wyjątkiem uczniów niepełnosprawnych.....	88c(1)	25
Wzór nr 20c(3)	e-legitymacja szkolna dla uczniów szkół artystycznych realizujących kształcenie ogólne i kształcenie artystyczne, z wyjątkiem uczniów niepełnosprawnych.....	88c(1)	25
Wzór nr 20d	legitymacja szkolna dla uczniów szkoły policealnej, z wyjątkiem uczniów niepełnosprawnych	88d	
Wzór nr 20d(1)	e-legitymacja szkolna dla uczniów szkoły policealnej, z wyjątkiem uczniów niepełnosprawnych	88d	
Wzór nr 20d(2)	legitymacja szkolna dla uczniów artystycznych szkół policealnych, z wyjątkiem uczniów niepełnosprawnych	88d(1)	25
Wzór nr 20d(3)	e-legitymacja szkolna dla uczniów artystycznych szkół policealnych, z wyjątkiem uczniów niepełnosprawnych.....	88d(1)	25
Wzór nr 20d(4)	wizualizacja danych ważnej mlegitymacji szkolnej dla uczniów wszystkich typów szkół artystycznych, z wyjątkiem uczniów niepełnosprawnych, na ekranie urządzenia mobilnego	88d(2)- 88d(3)	25
Informacje ogólne dotyczące wydawania przez szkoły artystyczne legitymacji szkolnych, e-legitymacji mLegitymacji szkolnych.....		88d(4)- 88d(5)	
Wzór nr 20e	wizualizacja danych ważnej mlegitymacji szkolnej dla uczniów szkół podstawowych i ponadpodstawowych dla dzieci i młodzieży, uczniów szkół policealnych dla młodzieży oraz słuchaczy szkół dla dorosłych na ekranie urządzenia mobilnego	88e	25
Opis wzorów legitymacji przedszkolnych, szkolnych, artystycznych, e-legitymacji i mlegitymacji		88f-88i	
Wzór nr 20f	legitymacja szkolna dla uczniów szkół podstawowych i szkół ponadpodstawowych dla dzieci i młodzieży	88j	
Wzór nr 20f(1)	e-legitymacja szkolna dla uczniów szkół podstawowych i szkół ponadpodstawowych dla dzieci i młodzieży	88j	
Wzór nr 20g	legitymacja szkolna dla słuchaczy branżowych szkół II stopnia, szkół policealnych oraz szkół dla dorosłych.	88k	
Wzór nr 20g (1)	e-legitymacja szkolna dla słuchaczy branżowych szkół II stopnia, szkół policealnych oraz szkół dla dorosłych	88k	
Wzór nr 20h	legitymacja szkolna dla niepełnosprawnych uczniów szkół podstawowych i szkół ponadpodstawowych dla dzieci i młodzieży.	88l	
Wzór nr 20h(1)	e-legitymacja szkolna dla niepełnosprawnych uczniów szkół podstawowych i szkół ponadpodstawowych dla dzieci i młodzieży.....	88l	
Wzór nr 20i	legitymacja szkolna dla niepełnosprawnych słuchaczy branżowych szkół II stopnia, szkół policealnych oraz szkół dla dorosłych	88m	
Wzór nr 20i(1)	e-legitymacja szkolna dla niepełnosprawnych słuchaczy branżowych szkół II stopnia, szkół policealnych oraz szkół dla dorosłych.....	88m	
Informacje ogólne dotyczące wydawania legitymacji szkolnej dla uczniów szkół podstawowych i szkół ponadpodstawowych, legitymacji przedszkolnej dla dzieci niepełnosprawnych, e-legitymacji szkolnej dla uczniów szkół podstawowych i szkół ponadpodstawowych oraz e-legitymacji przedszkolnej dla dzieci niepełnosprawnych		88n-88p	24
Informacje ogólne dotyczące wydawania legitymacji szkolnych i e-legitymacji szkolnych		88n-88p	
Wzór nr 20j	wizualizacja danych ważnej mlegitymacji szkolnej dla niepełnosprawnych uczniów szkół podstawowych i szkół ponadpodstawowych na ekranie urządzenia mobilnego	88r	
Wzór nr 20j(1)	wizualizacja danych nieważnej mlegitymacji szkolnej dla niepełnosprawnych uczniów szkół podstawowych i szkół ponadpodstawowych na ekranie urządzenia mobilnego.	88r(1)	
Wzór nr 20k	wizualizacja danych ważnej mlegitymacji szkolnej dla uczniów szkół podstawowych i szkół ponadpodstawowych na ekranie urządzenia mobilnego.....	88s	
Wzór nr 20k(1)	wizualizacja danych nieważnej mlegitymacji szkolnej dla uczniów szkół podstawowych i szkół ponadpodstawowych na ekranie urządzenia mobilnego.....	88s (1)	
Opis wizualizacji mLegitymacji szkolnej dla uczniów szkół podstawowych i szkół ponadpodstawowych (Wzór 20j i 20k).....		88t	24
Wzór nr 20l	legitymacja szkolna dla uczniów szkół podstawowych i szkół ponadpodstawowych dla dzieci i młodzieży	88u	28

Wzór nr 20l(1)	e-legitymacja szkolna dla uczniów szkół podstawowych i szkół ponadpodstawowych dla dzieci i młodzieży	88u	
Wzór nr 20m	legitymacja szkolna dla słuchaczy branżowych szkół II stopnia, szkół policealnych oraz szkół dla dorosłych.	88u(1)	
Wzór nr 20m(1)	e-legitymacja szkolna dla słuchaczy branżowych szkół II stopnia, szkół policealnych oraz szkół dla dorosłych	88u(1)	
Wzór nr 20n	legitymacja szkolna dla niepełnosprawnych uczniów szkół podstawowych i szkół ponadpodstawowych dla dzieci i młodzieży.	88u(2)	
Wzór nr 20n(1)	e-legitymacja szkolna dla niepełnosprawnych uczniów szkół podstawowych i szkół ponadpodstawowych dla dzieci i młodzieży.....	88u(2)	
Wzór nr 20o	legitymacja szkolna dla niepełnosprawnych słuchaczy branżowych szkół II stopnia, szkół policealnych oraz szkół dla dorosłych	88u(3)	
Wzór nr 20o(1)	e-legitymacja szkolna dla niepełnosprawnych słuchaczy branżowych szkół II stopnia, szkół policealnych oraz szkół dla dorosłych.....	88u(3)	
Informacje ogólne dotyczące wydawania legitymacji szkolnej dla uczniów szkół podstawowych i szkół ponadpodstawowych, legitymacji przedszkolnej dla dzieci niepełnosprawnych, w tym e-legitymacji szkolnej dla uczniów szkół podstawowych i szkół ponadpodstawowych ,e-legitymacji przedszkolnej dla dzieci niepełnosprawnych oraz opis zabezpieczeń przed fałszerstwem tych legitymacji	88u(4)- 88u(8)		28
Wzór nr 20p	wizualizacja danych ważnej mLegitymacji szkolnej dla uczniów szkół podstawowych i szkół ponadpodstawowych na ekranie urządzenia mobilnego.....	88u(9)	
Wzór nr 20p(1)	wizualizacja danych nieważnej ważnej mLegitymacji szkolnej dla uczniów szkół podstawowych i szkół ponadpodstawowych na ekranie urządzenia mobilnego.	88u(10)	28
Wzór nr 20r	wizualizacja danych ważnej mLegitymacji szkolnej dla niepełnosprawnych uczniów szkół podstawowych i szkół ponadpodstawowych na ekranie urządzenia mobilnego.....	88u(11)	
Wzór nr 20r(1)	wizualizacja danych nieważnej mLegitymacji szkolnej dla niepełnosprawnych uczniów szkół podstawowych i szkół ponadpodstawowych na ekranie urządzenia mobilnego.	88u(12)	
Opis wizualizacji mLegitymacji szkolnej dla uczniów szkół podstawowych i szkół ponadpodstawowych oraz mLegitymacji szkolnej dla niepełnosprawnych uczniów szkół podstawowych i szkół ponadpodstawowych.....	88u(13)		
Informacje ogólne dotyczące legitymacji szkolnej i mLegitymacji szkolnej, wzory tych legitymacji oraz opis zabezpieczeń legitymacji szkolnej przed fałszerstwem (wzory nr 20s-20tt(1)).....	88u(14), 88u(18)		39
Wzór nr 20s	legitymacja szkolna dla uczniów szkół dla dzieci i młodzieży oraz uczniów szkół polskich.....	88u(16)	
Wzór nr 20s(1)	legitymacja szkolna dla słuchaczy branżowych szkół II stopnia, szkół policealnych i szkół dla dorosłych.....	88u(16)	
Wzór nr 20t	legitymacja szkolna dla niepełnosprawnych uczniów szkół dla dzieci i młodzieży oraz uczniów szkół polskich.....	88u(17)	39
Wzór nr 20t(1)	legitymacja szkolna dla niepełnosprawnych słuchaczy branżowych szkół II stopnia, szkół policealnych i szkół dla dorosłych.....	88u(17)	
Wzór nr 20ss	wizualizacja danych ważnej mLegitymacji szkolnej dla uczniów szkół podstawowych i szkół ponadpodstawowych na ekranie urządzenia mobilnego.....	88u(19)	
Wzór nr 20ss(1)	wizualizacja danych nieważnej mLegitymacji szkolnej dla uczniów szkół podstawowych i szkół ponadpodstawowych na ekranie urządzenia mobilnego.....	88u(20)	
Wzór nr 20tt	wizualizacja danych ważnej mLegitymacji szkolnej dla niepełnosprawnych uczniów szkół podstawowych i szkół ponadpodstawowych na ekranie urządzenia mobilnego.....	88u(21)	
Wzór nr 20tt(1)	wizualizacja danych nieważnej mLegitymacji szkolnej dla niepełnosprawnych uczniów szkół podstawowych i szkół ponadpodstawowych na ekranie urządzenia mobilnego.....	88u(22)	
Wzór nr 21	legitymacja ucznia	89	
Wzór nr 22	elektroniczna legitymacja studencka	90-90d	
Wzór nr 22a	mLegitymacja studencka okazywana w aplikacji mobilnej.....	91-92a	24
Wzór nr 23	legitymacja studencka.....	93	
Wzór nr 24	legitymacja osoby niepełnosprawnej, która nie ukończyła 16 roku życia	94	
Wzór nr 25	legitymacja osoby niepełnosprawnej, która nie ukończyła 16 roku życia	95	
Wzór nr 25a	legitymacja dokumentująca niepełnosprawność	95a	
Wzór nr 26	legitymacja osoby niepełnosprawnej	96	
Wzór nr 27	legitymacja osoby niepełnosprawnej	97	
Wzór nr 28	legitymacja osoby niepełnosprawnej	98	
Wzór nr 29	legitymacja osoby niepełnosprawnej	99	
Wzór nr 30	legitymacja osoby niepełnosprawnej	100	
Wzór nr 30a	legitymacja dokumentująca stopień niepełnosprawności	100a	
Wzór nr 31	wypis z treści orzeczenia lekarza orzecznika ZUS	101	
Wzór nr 32-32a	zaświadczenie dla jednego z rodziców lub opiekuna dzieci i młodzieży dotkniętych inwalidztwem lub niepełnosprawnych.....	102-102a	
Wzór nr 33	książka inwalidy wojennego – wojskowego.....	103	

Wzór nr 34	legitymacja osoby represjonowanej	104	
Wzór nr 35	zaświadczenie o uprawnieniach kombatantów i osób represjonowanych (Urząd do Spraw Kombatantów i Osób Represjonowanych)	105	
Wzór nr 36	zaświadczenie o uprawnieniach (Urząd do Spraw Kombatantów i Osób Represjonowanych).....	106	
Wzór nr 37	zaświadczenie o uprawnieniach wdów/wdowców po kombatantach i osobach uprawnionych (Urząd do Spraw Kombatantów i Osób Represjonowanych).....	107	
Wzór nr 38	zaświadczenie o uprawnieniach kombatanckich (Ministerstwo Pracy i Polityki Socjalnej)	108	
Wzór nr 39	zaświadczenie o uprawnieniach wdowy/wdowca po kombatancie (Ministerstwo Pracy i Polityki Socjalnej).....	109	
Wzór nr 40	legitymacja kombatanta (Urząd do Spraw Kombatantów)	110	
Wzór nr 41	legitymacja działacza opozycji antykomunistycznej lub osoby represjonowanej z powodów politycznych.....	111-111a	25 31
Wzór nr 42	legitymacja weterana poszkodowanego-funkcjonariusza Agencji Wywiadu.....	112-112a	
Wzór nr 43	legitymacja weterana – poszkodowanego.....	113	
Wzór nr 44	legitymacja weterana poszkodowanego – funkcjonariusza.....	114	
Wzór nr 44a	legitymacja weterana poszkodowanego – funkcjonariusza.....	114a	
Wzór nr 45	legitymacja weterana poszkodowanego – funkcjonariusza Agencji Bezpieczeństwa Wewnętrznego.....	115	31
Wzór nr 45a	legitymacja weterana poszkodowanego – funkcjonariusza Agencji Bezpieczeństwa Wewnętrznego.....	115a	
Wzór nr 46	wypis z treści orzeczenia komisji lekarskiej do spraw inwalidztwa i zatrudnienia, stwierdzający zaliczenie do I grupy inwalidów	116	
Wzór nr 47	wypis z treści orzeczenia komisji lekarskiej podległej Ministrowi Spraw Wewnętrznych, Szefowi Agencji Bezpieczeństwa Wewnętrznego albo Szefowi Agencji Wywiadu	117	
Wzór nr 48	zaświadczenie wystawione przez ZUS na podstawie wyroku sądu	118	
Wzór nr 49	wypis orzeczenia lekarza rzeczoznawcy - komisji lekarskiej KRUS.....	119	
Wzór nr 50	legitymacja emeryta-rencisty policyjnego (zwolniony ze Służby Więziennej)	120	
Wzór nr 50a	legitymacja emeryta-rencisty policyjnego (zwolniony ze Służby Więziennej)	120a	33
Wzór nr 51	legitymacja emeryta-rencisty policyjnego (MSWiA)	121	
Wzór nr 51a	legitymacja emeryta-rencisty policyjnego	121a	
Wzór nr 52	legitymacja emeryta-rencisty policyjnego (MON)	122	
Wzór nr 53	legitymacja emeryta-rencisty wojskowego (MON).....	123	
Wzór nr 54(1)-54(2)	legitymacja cywilnej niewidomej ofiary działań wojennych.....	124-125	
Wzór nr 55-55a	zaświadczenie dla emerytów i rencistów oraz ich współmałżonków, na których pobierany jest zasiłek rodzinny.....	126-126a	
Wzór nr 56	legitymacja służbowa nauczyciela	127	
Wzór nr 56a	legitymacja nauczyciela	127a	
Wzór nr 57	legitymacja służbowa nauczyciela akademickiego	128	
Wzór nr 57a	legitymacja służbowa nauczyciela akademickiego	128a-128d	25
Wzór nr 58	zaświadczenie o spełnianiu obowiązku rocznego przygotowania przedszkolnego.....	129	
Wzór nr 59	legitymacja słuchacza kolegium pracowników służb społecznych.....	130	
Wzór nr 60	elektroniczna legitymacja doktoranta	131-134	
Wzór nr 61	<i>skreślony</i>	135-136	
Wzór nr 62-62(1)	międzynarodowa legitymacja studencka - International Student Identity Card.....	137-137a	24, 39
Wzór nr 63	Karta Polaka.....	138	
Wzór nr 64	zamówienie zbiorowe na bilety odcinkowe imienne miesięczne/okresowe strefowe imienne	139	
Wzór nr 65	<i>skreślony</i>	140-141	28
Wzór nr 66	legitymacja Członka Korpusu Weteranów Walk o Niepodległość Rzeczypospolitej Polskiej.....	142	
Wzór nr 67	Karta Dużej Rodziny	143	28, 39
Wzór nr 68	dokument potwierdzający prawo stałego pobytu	143a	
Wzór nr 69	Karta stałego pobytu członka rodziny obywatela UE	143b	28
Wzór nr 70	dokument potwierdzający prawo stałego pobytu	143c	
Wzór nr 71	Karta stałego pobytu	143d	28

ZAŚWIADCZENIE NR...../..../ZNM

.....

(miejsowość i data)



KOMENDANT *

Funkcjonariusz Straży Granicznej okazujący niniejsze zaświadczenie wykonuje czynności służbowe **związane z zapobieganiem i przeciwdziałaniem nielegalnej migracji, realizowane na szlakach komunikacyjnych o szczególnym znaczeniu międzynarodowym** - art. 2 ust. 1 pkt 2a i ust. 2a ustawy z dnia 20 czerwca 1992 r. o uprawnieniach do ulgowych przejazdów środkami publicznego transportu zbiorowego (Dz. U. z 2012 r. poz. 1138, z późn. zm.).

Niniejsze zaświadczenie wraz z legitymacją służbową uprawnia jego okaziciela do korzystania z ulgi na podstawie biletu jednorazowego:

- 100 % przy przejazdach środkami publicznego transportu zbiorowego kolejowego,
- 100 % przy przejazdach środkami publicznego transportu zbiorowego autobusowego.

Zaświadczenie ważne jest przez okres 1 roku od dnia wystawienia.

.....

(podpis i pieczęć)

* nazwa kierownika jednostki organizacyjnej Straży Granicznej wystawiającego zaświadczenie

Wzór nr 4(1)
do §18

ZAŚWIADCZENIE NR...../..../OGP

.....

(miejsowość i data)



KOMENDANT *

Funkcjonariusz Straży Granicznej okazujący niniejsze zaświadczenie wykonuje czynności służbowe **związane z ochroną granicy państwowej, konwojowaniem osób zatrzymanych, służbą patrolową oraz kontrolą ruchu granicznego** - art. 2 ust. 1 pkt 2 i ust. 4 ustawy z dnia 20 czerwca 1992 r. o uprawnieniach do ulgowych przejazdów środkami publicznego transportu zbiorowego (Dz. U. z 2012 r. poz. 1138, z późn. zm.).

Niniejsze zaświadczenie wraz z legitymacją służbową uprawnia jego okaziciela do korzystania z ulgi na podstawie biletu jednorazowego:

- 100 % przy przejazdach środkami publicznego transportu zbiorowego kolejowego,
- 78 % przy przejazdach środkami publicznego transportu zbiorowego autobusowego w komunikacji zwykłej i przyspieszonej.

Zaświadczenie ważne jest przez okres 1 roku od dnia wystawienia.

.....

(podpis i pieczęć)

* nazwa kierownika jednostki organizacyjnej Straży Granicznej wystawiającego zaświadczenie

OPIS WZORÓW ZAŚWIADCZEŃ

poświadczających uprawnienie do korzystania z ulgi przy przejazdach środkami publicznego transportu zbiorowego

1. Awers zaświadczenia:

- 1) zaświadczenie koloru białego;
- 2) napisy w kolorze czarnym;
- 3) miejscowość i data wystawienia zaświadczenia;
- 4) orzeł z godła Rzeczypospolitej Polskiej;
- 5) wskazanie kierownika jednostki organizacyjnej wystawiającego zaświadczenie;
- 6) numer zaświadczenia;
- 7) podpis i pieczęć wystawiającego zaświadczenie.

2. Wymiary zaświadczenia:

- 1) wysokość zaświadczenia - 110 mm;
- 2) szerokość zaświadczenia - 70 mm.

3. Rodzaj papieru i zabezpieczeń:

- 1) papier matowy;
- 2) zafoliowane po wystawieniu.

Wzory opublikowane w Dz.Urz.KGSG.2014.121

Legitymacja przedszkolna

Awers



Rwers



Wzór opublikowany w Dz. U. z 2023 r. poz. 1120

1. Legitymacja przedszkolna jest kartą wykonaną z polichloroku winylu (PCV) formatu ID-1, która może zawierać układ elektroniczny z interfejsem bezstykowym.
2. Blankiet legitymacji przedszkolnej jest wykonany z materiału niewykazującego luminescencji w promieniowaniu UV o wymiarach i właściwościach fizycznych zgodnych z wymaganiami dla kart identyfikacyjnych formatu ID-1 określonymi w normach wprowadzających normę ISO/IEC 7810, a jego właściwości i odporność muszą być potwierdzone badaniami przeprowadzonymi zgodnie z wieloczęściową normą PN-ISO/IEC 10373-1:2008 wprowadzającą normę ISO/IEC 10373.
3. Poddruk blankietu legitymacji przedszkolnej z tłem giloszowym jest wykonany w technice offsetowej oraz sitodrukowej. Kolory użyte w projekcie i drukowane offsetowo to: Pantone 1655, Pantone 279, Pantone 151, Pantone Black, kolor irysowy: Pantone 305-136-305 oraz 136-305-136. Ponadto w procesie zadrukowywania blankietu techniką sitodrukową są nanoszone dodatkowe elementy wzoru przy użyciu farby OVI®. Po procesie personalizacji karta jest chroniona zewnętrzną folią laminującą.
4. Blankiet legitymacji przedszkolnej zawiera:
 - 1) element wykonany specjalną farbą zmienną optycznie – OVI®;
 - 2) pozytywowe i negatywowe mikroteksty z napisem „MEiN”;
 - 3) w formie reliefu fragmenty napisu „Legitymacja przedszkolna”.
5. Legitymacja przedszkolna zawiera:
 - 1) na awersie napis:
 - a) „LEGITYMACJA PRZEDSZKOLNA”, krój czcionki Geometr415MdPL 10 pkt,
 - b) „Nr” (dla numeru jednostkowego legitymacji przedszkolnej), w kolorze czarnym (Black), krój czcionki Swiss 721 PL 7 pkt,
 - c) „Imię (imiona) i nazwisko”, „Data urodzenia”, „Nazwa i adres przedszkola/szkoły”, „Dyrektor przedszkola/szkoły”, „Data wydania” w kolorze czarnym (Black), krój czcionki Swiss 721 PL 5,5 pkt. W procesie personalizacji napisy są nanoszone czcionką z grupy Arial w kolorze czarnym (Black);
 - 2) na rewersie napis:
 - a) „Poświadcza uprawnienia do ulgowych przejazdów środkami publicznego transportu zbiorowego kolejowego i autobusowego.” w kolorze czarnym (Black), krój czcionki tekstu Swiss 721 PL 6 pkt,
 - b) „Legitymacja ważna do dnia:” w kolorze czarnym (Black), krój czcionki tekstu Swiss 721 PL

- BOLD 6 pkt; „30 września”, krój czcionki tekstu Swiss 721 PL 5 pkt,
- c) „MEiN-I/5” w kolorze czarnym (Black), krój czcionki tekstu Swiss 721 PL BOLD 6 pkt wersaliki, nanoszony w procesie personalizacji,
- d) oznaczenie indywidualne:
- naniesione w technice grawerowania laserowego przez producenta blankietu, umieszczone na rewersie blankietu, w prawej dolnej jego części,
 - na oznaczenie indywidualne blankietu składają się dwie litery i siedem cyfr,
 - obok oznaczenia indywidualnego, z lewej jego strony, producent blankietu umieszcza skrót nazwy producenta blankietu dokumentu publicznego, według schematu:
 - od czterech do siedmiu liter oznaczających skrót nazwy producenta blankietu dokumentu publicznego, które umieszcza w miejscu oznaczonym we wzorze symbolem XXXX, oraz
 - cztery cyfry oznaczające rok produkcji blankietu , które umieszcza w miejscu oznaczonym we wzorze symbolem YYYY
 - skrót nazwy producenta blankietu dokumentu publicznego oraz rok produkcji wykonany w technice grawerowania laserowego.
6. Blankiet legitymacji przedszkolnej jest przystosowany do personalizacji techniką termotransferową.
7. W blankiecie legitymacji przedszkolnej może być stosowana, stosownie do potrzeb wydawcy dokumentu publicznego, także elektroniczna warstwa bezstykowa. W rozjaśnionym polu na rewersie można umieszczać numer układu mikroprocesorowego.
8. Na rewersie legitymacji przedszkolnej w miejscach oznaczonych we wzorze umieszcza się hologram o wymiarach 13,5 mm x 13,5 mm i grubości 10 µm lub innej, na tyle małej, że przy próbie odklejenia hologram ulega samodestrukcji, wykonany w technice 2D/3D, z wizerunkiem orła ustalonym dla godła Rzeczypospolitej Polskiej.
9. Na hologram, w sposób trwały i nieusuwalny, nanosi się rok ważności legitymacji przedszkolnej.

Wzór nr 16a-16c do §19 i 28 opublikowany: w Dz. U z 2018 r. poz. 939, z 2019 r. poz. 1700 – skreślono

Wzór opublikowano w Dz. U z 2023 r. poz. 1120

I. Legitymacja szkolna.

1. Legitymacja szkolna jest kartą wykonaną z polichloroku winylu (PCV) formatu ID-1, która może zawierać układ elektroniczny z interfejsem bezstykowym.
2. Blankiet legitymacji szkolnej jest wykonany z materiału PCV niewykazującego luminescencji w promieniowaniu UV o wymiarach i właściwościach fizycznych zgodnych z wymaganiami dla kart identyfikacyjnych formatu ID-1 określonymi w normach wprowadzających normę ISO/IEC 7810, a jego właściwości i odporność muszą być potwierdzone badaniami przeprowadzonymi zgodnie z wieloczęściową normą PN-ISO/IEC 10373-1:2008 wprowadzającą normę ISO/IEC 10373.
3. Poddruk blankietu legitymacji szkolnej z tłem giloszowym jest wykonany w technice offsetowej oraz sitodrukowej. Kolory użyte w projekcie i drukowane offsetowo to: Pantone 1485, Pantone 171, Pantone 711, Pantone 484, Pantone Black, kolor irysowy Pantone 485- 1235-485. Ponadto w procesie zadrukowywania blankietu techniką sitodrukową są nanoszone dodatkowe elementy wzoru przy użyciu farby irydyscentnej oraz OVI®. Po procesie personalizacji karta jest chroniona zewnętrzną folią laminującą.
4. Pole zdjęcia na awersie – 5,5 mm od lewej krawędzi, 17 mm od górnej krawędzi (26 mm wysokości x 19 mm szerokości) – jest przeznaczone na umieszczanie kolorowego zdjęcia (w rozdzielczości co najmniej 300 dpi) metodą termodruku.
5. Blankiet legitymacji szkolnej zawiera:
 - 1) element wykonany specjalną farbą zmienną optycznie – OVI® – umieszczony w polu o powierzchni 13,5 mm wysokości x 8,2 mm szerokości;
 - 2) pozytywowe i negatywowe mikroteksty z napisem „Legitymacja szkolna”;
 - 3) mikroteksty o modulowanej wielkości czcionki – napis „RP”;
 - 4) w formie reliefu fragmenty napisu „Legitymacja szkolna”.
6. Legitymacja szkolna zawiera napisy:
 - 1) na awersie napis:
 - a) „LEGITYMACJA SZKOLNA” na białym pasku o szerokości 5 mm przebiegającym poziomo w odległości 7,4 mm od górnej krawędzi legitymacji szkolnej, w kolorze czarnym (Black), krój czcionki LEVENIM MT BOLD 11,5 pkt,
 - b) „Nr” (dla numeru jednostkowego legitymacji szkolnej) w kolorze czarnym (Black), krój czcionki Swiss 721 PL 7 pkt,
 - c) „Imię (imiona) i nazwisko”, „Data urodzenia”, „Numer PESEL”, „Nazwa i adres szkoły”, „Dyrektor szkoły”, „Data wydania” w kolorze czarnym (Black), krój czcionki Swiss 721 PL 5,5 pkt. W procesie personalizacji napisy są nanoszone czcionką z grupy Arial w kolorze czarnym (Black);
 - 2) na rewersie napis:
 - a) „Poświadcza uprawnienia do ulgowych przejazdów środkami publicznego transportu zbiorowego kolejowego i autobusowego.” w kolorze czarnym (Black), krój czcionki tekstu Swiss 721 PL 6 pkt,
 - b) „Legitymacja ważna do dnia:” w kolorze czarnym (Black), krój czcionki tekstu Swiss 721 PL BOLD 6 pkt; odpowiednio: „30 września” lub „1 marca” krój czcionki tekstu Swiss 721 PL 5 pkt,

- c) odpowiednio: „MEiN-I/1, MEiN-I/2, MEiN-I/3-N, MEiN-I/4-N” w kolorze czarnym (Black), krój czcionki tekstu Swiss 721 PL BOLD 6 pkt wersaliki, nanoszony w procesie personalizacji,
- d) oznaczenie indywidualne:
- nanesione w technice grawerowania laserowego przez producenta blankietu, umieszczone na rewersie blankietu, w prawej dolnej jego części,
 - na oznaczenie indywidualne blankietu składają się dwie litery i siedem cyfr,
 - obok oznaczenia indywidualnego, z lewej jego strony, producent blankietu dokumentu publicznego umieszcza skrót nazwy producenta blankietu dokumentu publicznego, według schematu:
 - od czterech do siedmiu liter oznaczających skrót nazwy producenta blankietu dokumentu publicznego, które umieszcza w miejscu oznaczonym we wzorze symbolem XXXX, oraz
 - cztery cyfry oznaczające rok produkcji blankietu, które umieszcza w miejscu oznaczonym we wzorze symbolem YYYY
 - skrót nazwy producenta blankietu dokumentu publicznego oraz rok produkcji wykonany w technice grawerowania laserowego.
7. Blankiet legitymacji szkolnej jest przystosowany do personalizacji techniką termotransferową.
8. W blankiecie legitymacji szkolnej może być stosowana, stosownie do potrzeb wydawcy dokumentu publicznego, także elektroniczna warstwa bezstykowa. W rozjaśnionym polu na rewersie można umieszczać numer układu mikroprocesorowego.
9. Na rewersie legitymacji szkolnej w miejscach oznaczonych we wzorze umieszcza się hologram o wymiarach 13,5 mm x 13,5 mm i grubości 10 µm lub innej, na tyle małej, że przy próbie odklejenia hologram ulega samodestrukcji, wykonany w technice 2D/3D, z wizerunkiem orła ustalonym dla godła Rzeczypospolitej Polskiej.
10. Na hologram, w sposób trwały i nieusuwalny, nanosi się rok ważności legitymacji szkolnej.

Legitymacja szkolna dla uczniów szkół dla dzieci i młodzieży oraz uczniów szkół polskich

Awers

Rewers



Wzór nr 20s(1)
do §§ 19 i 28

Legitymacja szkolna dla słuchaczy branżowych szkół II stopnia, szkół policealnych i szkół dla dorosłych

Awers

Rewers



Legitymacja szkolna dla niepełnosprawnych uczniów szkół dla dzieci i młodzieży oraz uczniów szkół polskich

Awers



Rewers

Wzór nr 20t(1)
do §§ 19 i 28**Legitymacja szkolna dla niepełnosprawnych słuchaczy branżowych szkół II stopnia, szkół policealnych i szkół dla dorosłych**

Awers



Rewers



II. mLegitymacja szkolna dla uczniów szkół podstawowych i szkół ponadpodstawowych

1. Elementy wizualizacji ważnej mLegitymacji szkolnej na ekranie urządzenia mobilnego:
 - 1) nagłówek zawierający napis „Legitymacja szkolna”;
 - 2) obszar danych mLegitymacji szkolnej zawierający:
 - a) hologram stanowiący wizerunek orła ustalony dla godła Rzeczypospolitej Polskiej, w którym kolory tła o gradientowym zabarwieniu zmieniają się dynamicznie wraz ze zmianą położenia urządzenia mobilnego w przestrzeni,
 - b) napis „RZECZPOSPOLITA POLSKA”,
 - c) flagę państwową Rzeczypospolitej Polskiej umieszczoną na tym samym poziomie co hologram, po prawej stronie ekranu, stanowiącą animację imitującą widok flagi powiewającej na wietrze,
 - d) napis „Nr legitymacji: [n]”, w którym [n] stanowi wartość zgodną z numerem wydanej uczniowi legitymacji szkolnej. W przypadku ucznia niepełnosprawnego numer jest uzupełniony dodatkowo oznaczeniem „-N”,
 - e) napis „Wydana: [d]”, w którym [d] stanowi wartość zgodną z datą wydania legitymacji szkolnej,
 - f) obszar danych ucznia zawierający:
 - kolorowe zdjęcie,
 - imię lub imiona,
 - nazwisko,
 - etykietę zawierającą odpowiednio napis „Uczeń” albo „Uczennica”,
 - napis „Data urodzenia: [d]”, w którym [d] stanowi wartość zgodną z datąurodzenia,
 - napis „PESEL: [n]”, w którym [n] stanowi wartość zgodną z numerem PESEL,
 - odpowiednio napis „[n] lat” albo „[n] lata”, w którym [n] stanowi wartość zgodną z wiekiem,
 - g) obszar informujący o statusie ważności mLegitymacji szkolnej zawierający:
 - symbol „√” albo „□” odpowiednio w przypadku ważnej albo nieważnej mLegitymacji szkolnej,
 - napis „Ważna” albo „Nieważna”,
 - napis „Termin ważności: [d]”, w którym [d] stanowi wartość zgodną z datą ważności legitymacji szkolnej,
 - h) obszar danych szkoły zawierający:
 - nagłówek zawierający napis „Nazwa i adres szkoły”,
 - napis informujący o nazwie szkoły,
 - napis informujący o adresie szkoły,
 - napis informujący o numerze telefonicznym szkoły, stanowiący element funkcjonalny, którego kliknięcie inicjuje połączenie telefoniczne ze szkołą,
 - napis „Dyrektor szkoły: [t]”, w którym [t] stanowi wartość zawierającą imię (imiona) i nazwisko dyrektora szkoły,
 - i) napis „Czas okazania [d]”, w którym [d] oznacza datę, godzinę oraz minutę okazania mLegitymacji szkolnej według ustawień daty i czasu w urządzeniu mobilnym,
 - j) napis „Poświadczaj uprawnienia do ulgowych przejazdów środkami publicznego transportu zbiorowego kolejowego i autobusowego.”;
 - 3) stopka aplikacji.
2. Elementy, ikony i etykiety elementów funkcyjnych, mieszczące się w nagłówku i stopce aplikacji, mogą różnić się zależnie od wersji aplikacji pod względem ilości, wyglądu, kolorystyki i rozmiarów, a tekst etykiet pod względem rodzaju, wielkości i koloru czcionki.

Wizualizacja danych ważnej mLegitymacji szkolnej dla uczniów szkół podstawowych i szkół ponadpodstawowych na ekranie urządzenia mobilnego



Rzeczywista wielkość czcionek może różnić się zależnie od ustawień użytkownika urządzenia mobilnego dokonanych w systemie operacyjnym tego urządzenia – prezentowane wzory wizualizacji mLegitymacji szkolnej zakładają, że oczekiwana przez użytkownika wielkość czcionek jest ustawiona w systemie operacyjnym na wartość 100%.

Wizualizacja danych nieważnej mLegitymacji szkolnej dla uczniów szkół podstawowych i szkół ponadpodstawowych na ekranie urządzenia mobilnego



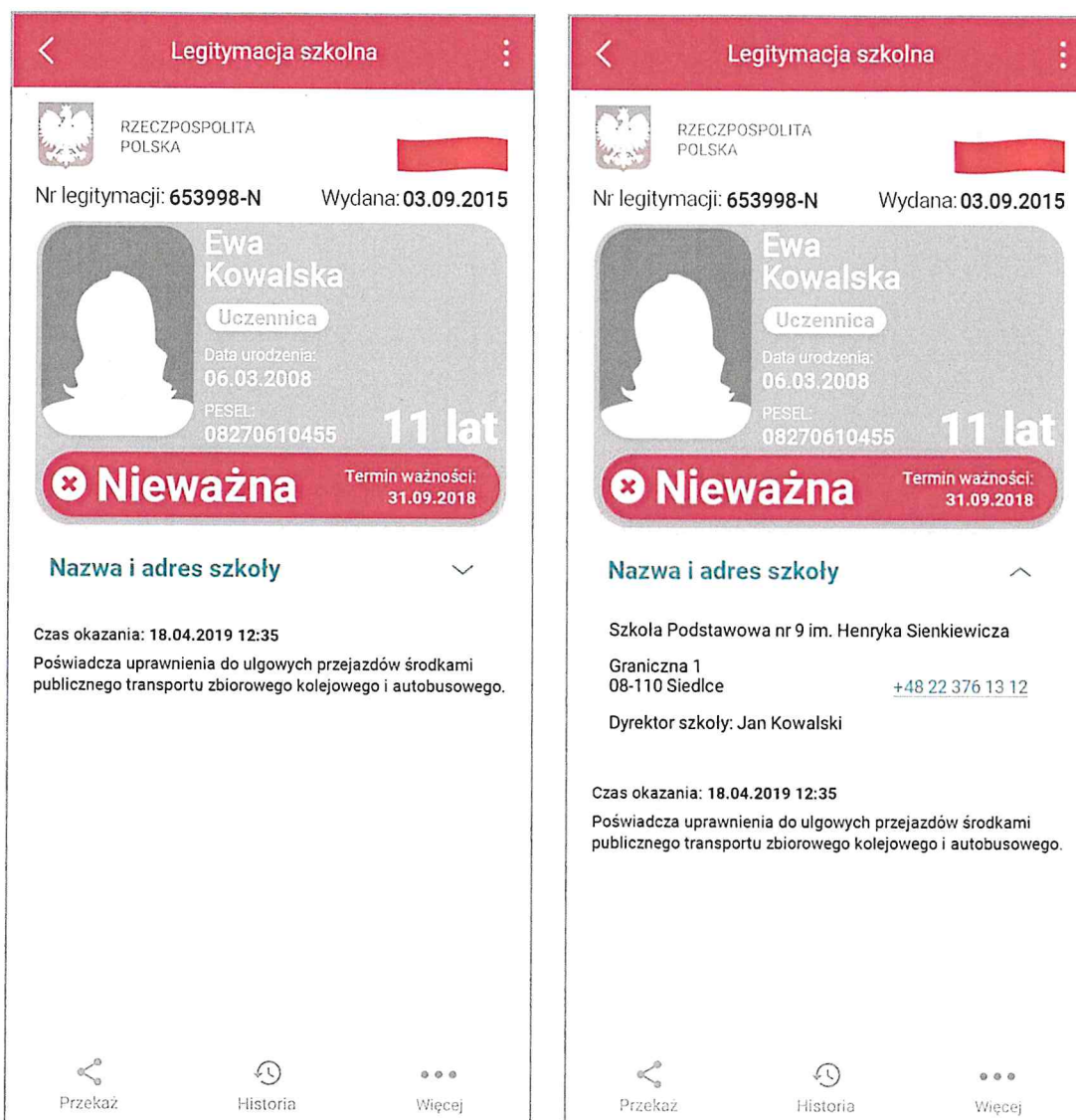
Rzeczywista wielkość czcionek może różnić się zależnie od ustawień użytkownika urządzenia mobilnego dokonanych w systemie operacyjnym tego urządzenia – prezentowane wzory wizualizacji mLegitymacji szkolnej zakładają, że oczekiwana przez użytkownika wielkość czcionek jest ustawiona w systemie operacyjnym na wartość 100%.

Wizualizacja danych ważnej mLegitymacji szkolnej dla niepełnosprawnych uczniów szkół podstawowych i szkół ponadpodstawowych na ekranie urządzenia mobilnego



Rzeczywista wielkość czcionek może różnić się zależnie od ustawień użytkownika urządzenia mobilnego dokonanych w systemie operacyjnym tego urządzenia – prezentowane wzory wizualizacji mLegitymacji szkolnej zakładają, że oczekiwana przez użytkownika wielkość czcionek jest ustawiona w systemie operacyjnym na wartość 100%.

Wizualizacja danych nieważnej mLegitymacji szkolnej dla niepełnosprawnych uczniów szkół podstawowych i szkół ponadpodstawowych na ekranie urządzenia mobilnego



Rzeczywista wielkość czcionek może różnić się zależnie od ustawień użytkownika urządzenia mobilnego dokonanych w systemie operacyjnym tego urządzenia – prezentowane wzory wizualizacji mLegitymacji szkolnej zakładają, że oczekiwana przez użytkownika wielkość czcionek jest ustawiona w systemie operacyjnym na wartość 100%.

WZÓR LEGITYMACJI DOKTORANTA

39



Wzór opublikowany w Dz.U. z 2023 r. poz. 1422

Opis:

1. Legitymacja doktoranta jest elektroniczną kartą procesorową z interfejsem stykowym określonym w normach ISO/IEC 7816-2 i ISO/IEC 7816-3. Legitymacja doktoranta zawierać również inne interfejsy, w tym interfejs bezstykowy.
2. Blankiet legitymacji doktoranta jest wykonany z materiału laminowanego o wymiarach i właściwościach fizycznych zgodnych z wymaganiami dla identyfikacyjnych formatu ID-1 określonymi w normie ISO/IEC 7810; właściwości i odporność muszą być potwierdzone badaniami przeprowadzonymi zgodnie z wieloczęściową normą ISO/IEC 10373.
3. Poddruk blankietu legitymacji doktoranta, wykonany w technice offsetowej w standardzie 5+4 (CMYK i Pantone 5483 na awersie oraz CMYK na rewersie) w kolorach błękitnym i niebieskim, jest chroniony zewnętrzną folią laminacyjną.

W procesie zadrukowywania blankietu (poddruk offsetowy) nanoszone są następujące elementy:

- 1) tło z elementami grafiki rastrowej w kolorach CMYK;
- 2) na awersie zabezpieczające elementy wykonane techniką gilozową w formie stylizowanego, powtarzalnego ornamentu gwiazdzystego wydrukowanego linią o grubości 0,075 pkt w kolorze Pantone 5483, o przezroczystości 70%, umieszczone na pasie o szerokości 27 mm przebiegającym wzdłuż prawego boku legitymacji w odległości 1,5 mm od krawędzi, na całej jej wysokości, włącznie z polem przeznaczonym na zdjęcie doktoranta – posiadacza legitymacji;
- 3) na awersie napis „LEGITYMACJA DOKTORANTA” wykonany w technice mikrodruku, na białym pasku o szerokości 1 mm przebiegającym poziomo w odległości 1,7 mm od dolnej krawędzi legitymacji, w kolorze czarnym;
- 4) na awersie wizerunek orła ustalony dla godła Rzeczypospolitej Polskiej o wysokości 8,1 mm i napis „RZECZPOSPOLITA POLSKA” wykonany krojem DejaVu Serif Condensed o wielkości 4,5 pkt, w kolorze czarnym, w lewym górnym rogu legitymacji;
- 5) napisy:
 - a) „LEGITYMACJA DOKTORANTA” wykonany krojem SwitzerlandInserat o wielkości 11,28 pkt, w kolorze czarnym; pozycjonowanie: na awersie, 59 mm od lewej krawędzi legitymacji i 10,7 mm od górnej krawędzi legitymacji,
 - b) „DOCTORAL CANDIDATE CARD” wykonany krojem SwitzerlandInserat o wielkości 6 pkt, w kolorze czarnym; pozycjonowanie: na awersie, 59 mm od lewej krawędzi legitymacji i 14 mm od górnej krawędzi legitymacji,

- c) „Imię:”, „Nazwisko:”, „Wydana:”, „Nr legitymacji:”, „PESEL:” wykonane krojem Switzerland Condensed o wielkości 7 pkt w kolorze czarnym, justowane do prawej strony; pozycjonowanie: na awersie, linia justowania – 20 mm od lewej krawędzi legitymacji, podstawa bloku tekstu: 48 mm od górnej krawędzi legitymacji,
 - d) „Poświadcza uprawnienia do korzystania – do ukończenia 35. roku życia – z ulgowych przejazdów środkami publicznego transportu zbiorowego autobusowego i kolejowego na podstawie odrębnych przepisów.” Wykonany krojem DejaVu Serif Condensed o wielkości 6 pkt, w kolorze czarnym; pozycjonowanie: na rewersie tekst centrowany, oś justowania 24 mm od lewej krawędzi legitymacji, podstawa bloku tekstu 47 mm od górnej krawędzi legitymacji,
 - e) numer PESEL (dla osób, którym nie nadano numeru PESEL, data urodzenia w formacie rrrmdd00000, kodowanie tysięcy i setek lat zgodnie z zasadami systemu PESEL, ostatnie 0 w numerze może być zastąpione wyliczaną cyfrą kontrolną);
- 6) na awersie białe pole przeznaczone na zdjęcie doktoranta – posiadacza legitymacji o wymiarach 20 x 25 mm, w odległości 5 mm w poziomie, licząc od prawej krawędzi legitymacji, i 23,5 mm w pionie, licząc od górnej krawędzi legitymacji;
 - 7) na rewersie 5 pól o wymiarach 8 x 9 mm oznaczonych białymi liniami, oznaczonych kolejno liczbami od 1 do 5 wykonanymi krojem DejaVu Serif Condensed o wielkości 5 pkt, w kolorze białym;
 - 8) na rewersie białe pole o wymiarach 30 x 21 mm przeznaczone na naniesienie kodu kreskowego.
4. W procesie personalizacji legitymacji doktoranta nanoszone są w sposób zapewniający trwałe i bezpieczne użytkowanie następujące dane:
- 1) kolorowe zdjęcie doktoranta – posiadacza legitymacji, o wymiarach 20 x 25 mm, w rozdzielczości co najmniej 300 dpi;
 - 2) nazwa podmiotu wydającego legitymację wykonana krojem Arial Narrow Bold o wielkości 7 pkt, w maksymalnie trzech wierszach, do 30 znaków w wierszu, justowanie prawe; notacja: „Pierwsze Litery Wielkie”; pozycjonowanie: 27,2 mm w poziomie, licząc od prawej krawędzi bloku tekstu, 6,2 mm w pionie, licząc od górnej krawędzi bloku tekstu, w kolorze czarnym;
 - 3) imię (do 30 znaków), nazwisko (do 40 znaków), wykonane krojem Arial Narrow o wielkości 7 pkt, justowanie lewe; notacja: „Pierwsze Litery Wielkie”, w kolorze czarnym; data wydania, numer legitymacji, numer PESEL (dla osób, którym nie nadano numeru PESEL, data urodzenia w formacie rrrmdd00000, kodowanie tysięcy i setek lat zgodnie z zasadami systemu PESEL, ostatnie 0 w numerze może być zastąpione wyliczaną cyfrą kontrolną) wykonane krojem Arial Narrow o wielkości 7 pkt, w kolorze czarnym; justowanie lewe, pozycjonowanie: 2 mm w prawo od napisów:
„Imię:”, „Nazwisko:”, „Wydana:”, „Nr legitymacji:”, „PESEL:”;
 - 4) kod kreskowy (opcjonalnie) w kolorze czarnym; kod kreskowy nie może zawierać innych danych osobowych doktoranta niż określone w ppkt 3.
5. W układzie scalonym karty są zapisywane dane, których struktura jest zgodna z normą ISO/IEC 7816-4.
 6. Polecenia i odpowiedzi przesyłane podczas komunikacji karty z infrastrukturą informatyczną powinny mieć strukturę zgodną z APDU określoną w normie ISO/IEC 7816-4.
 7. Legitymacja doktoranta zawiera w pamięci obowiązkowo plik DF.SELD oraz dwa pliki potomne: EF.CERT i EF.ELD. Plik DF.SELD jest dostępny za pomocą polecenia SELECT FILE bezpośrednio po resece karty.
 8. Dane związane z legitymacją doktoranta powinny być zlokalizowane w pliku dedykowanym DF.SELD. Identyfikator dostawcy aplikacji (RID) jest zgodny z identyfikatorem zarejestrowanym w Polskim Komitecie Normalizacyjnym, zgodnie z normą ISO/IEC 7816-5+A1. Własne rozszerzenie identyfikatora aplikacji (PIX) dla legitymacji doktoranta jest równe „01 02” (zapis w systemie szesnastkowym).
 9. Plik DF.SELD musi być dostępny bezpośrednio po resece karty elektronicznej za pomocą polecenia wyboru, którego parametrem jest pełna nazwa tego pliku (AID wraz z rozszerzeniem).
10. Obligatoryjnymi potomnymi plikami elementarnymi dla pliku DF.SELD są dwa pliki o przezroczystej strukturze binarnej:
- 1) plik EF.CERT o dwubajtowym identyfikatorze „00 01” (zapis w systemie szesnastkowym) zawierający kwalifikowany certyfikat podpisu elektronicznego, w którym:
 - a) w polu „właściciel certyfikatu” w atrybucie „nazwa powszechna” zawarto sformułowanie: „osoba upoważniona do wystawiania legitymacji doktoranta”; w polu tym znajdują się również następujące atrybuty: „nazwa organizacji”, „nazwa województwa”, „nazwa miejscowości” i „adres”, które dotyczą podmiotu wydającego legitymację,
 - b) znajduje się krytyczne rozszerzenie „deklaracja wydawcy certyfikatu kwalifikowanego” (ang. qcStatements) wskazujące, że właściciel certyfikatu, składając podpis elektroniczny weryfikowany za pomocą tego certyfikatu, działa jako przedstawiciel osoby prawnej – podmiotu wydającego legitymację;
 - 2) plik EF.ELD o dwubajtowym identyfikatorze „00 02” (zapis w systemie szesnastkowym) zawierający wiadomość w formacie zgodnym ze specyfikacją techniczną ETSI TS 101 733, opatrzoną kwalifikowanym podpisem elektronicznym, przy czym:
 - a) format podpisanej wiadomości to „podstawowy podpis elektroniczny” (ang. Basic Electronic Signature), w którym eContentType wewnątrz struktury SignedData zawiera id-SELDInfo o następującym identyfikatorze obiektu: id-SELDInfo OBJECT IDENTIFIER ::= iso(1) member-body (2) pl(616) organization(1) gov(101) moneas(4) pki(1) seld(2) 1,

b) podpisywane dane (SELDInfo) są umieszczone w eContent wewnątrz struktury SignedData i mają następującą składnię:

SELDInfo ::= SEQUENCE

wersja	INTEGER v1(1)
numerSeryjnyUkladu	PrintableString (SIZE (8..16)),
nazwaPodmiotuWydajacegoLegitymacje	UTF8String (SIZE (1..128)),
nazwiskoDoktoranta	SEQUENCE OF
	UTF8String (SIZE (1..28)),
imionaDoktoranta	SEQUENCE OF
	UTF8String (SIZE (1..24)),
numerLegitymacji	PrintableString (SIZE (1..16)),
numerEdycji	PrintableString (SIZE (1)),
numerPesel	PrintableString (SIZE (11)),
dataWaznosci	GeneralizedTime

określoną za pomocą notacji ASN.1 opisanej w normie ISO/IEC 8824; poszczególne pola należy interpretować następująco:

- wersja zawiera numer wersji struktury podpisywanych danych; pole to umożliwi łatwe rozpoznawanie ewentualnych nowych wersji struktur danych zawartych w legitymacji doktoranta,
- numerSeryjnyUkladu to unikatowy numer nadawany przez producenta układu scalonego zapisany w formacie heksadecymalnym; w momencie tworzenia podpisu aplikacja podpisująca dokonuje jego odczytu z układu elektronicznego legitymacji,
- nazwaPodmiotuWydajacegoLegitymacje to oficjalnie zarejestrowana nazwa uczelni albo instytutu naukowego Polskiej Akademii Nauk albo instytutu badawczego albo międzynarodowego instytutu naukowego utworzonego na podstawie odrębnych ustaw działającego na terytorium Rzeczypospolitej Polskiej albo federacji podmiotów systemu szkolnictwa wyższego i nauki albo Centrum Medycznego Kształcenia Podyplomowego,
- nazwiskoDoktoranta to dane zgodne z informacją wpisaną do dowodu osobistego lub paszportu doktoranta,
- imionaDoktoranta to dane zgodne z informacją wpisaną do dowodu osobistego lub paszportu doktoranta,
- numerLegitymacji,
- numerEdycji to literowe oznaczenie egzemplarza legitymacji o tym samym numerze legitymacji; pierwszy egzemplarz jest oznaczony literą A, kolejne literami B, C, D...,
- numerPesel to numer PESEL doktoranta,
- dataWaznosci to data, po upływie której dana legitymacja doktoranta traci ważność; jest modyfikowana co rok,

c) w formacie podpisywanej wiadomości zostaną umieszczone, jako podpisane atrybuty:

- atrybuty obligatoryjne według specyfikacji technicznej ETSI TS 101 733 oraz
- atrybuty dodatkowe: „deklarowany czas złożenia podpisu” (ang. signing-time), zawierający czas złożenia podpisu kodowany zgodnie z typem GeneralizedTime; czas ten nie może być wcześniejszy niż 15 miesięcy od daty zawartej w polu data ważności, o którym mowa w lit. b, oraz „rodzaj zobowiązania” zawierający identyfikator obiektu:

commitmentType OBJECT IDENTIFIER ::= iso(1) member-body(2) us(840)

rsdsi(113549) pkcs(1) 9 16 6 5,

wskazujący, że podpisujący zaaprobował podpisywane dane.

OPIS HOLOGRAMU

- 1) Rozmiar 10 mm (szerokość) x 9 mm (wysokość);
- 2) Hologram z funkcją autodestrukcji. Przy próbie odklejenia niszczy się w sposób widoczny;
- 3) Data ważności w formacie: XX-XX-XX numer kolejny w formacie XXXXX oraz wizerunek orła ustalony dla godła Rzeczypospolitej Polskiej naniesione w sposób trwały i nieusuwalny techniką grawerowania laserowego albo równoważną bez naruszenia warstwy wierzchniej trójwarstwowego hologramu, w środkowej (wewnętrznej), metalowej warstwie hologramu.

Legitymacja ISIC wyświetlana na urządzeniu mobilnym





WZÓR KARTY DUŻEJ RODZINY– karta tradycyjna



Wzór opublikowany w Dz. U. z 2021 r. poz. 1037

39

KARTA DUŻEJ RODZINY – karta elektroniczna

	Imię (imiona)
MIEJSCE NA ZDJĘCIE	Nazwisko
	Numer PESEL
	Numer karty
	Termin ważności

Objaśnienia

1. Karta zawiera imię (imiona) oraz nazwisko członka rodziny wielodzietnej, numer PESEL członka rodziny wielodzietnej, termin ważności Karty, numer Karty, logo rodziny wielodzietnej oraz elementy zabezpieczające dokument przed podrobieniem i sfałszowaniem oraz:
 - 1) numer dokumentu potwierdzającego tożsamość, w przypadku gdy nie nadano numeru PESEL, oraz skrót „KDR” pisany alfabetem Braille’a – w przypadku Karty tradycyjnej;
 - 2) zdjęcie jej właściciela, hologram stanowiący wizerunek orła ustalony jak dla godła Rzeczypospolitej Polskiej oraz napis „RZECZPOSPOLITA POLSKA” – w przypadku Karty elektronicznej.
2. Karta tradycyjna ma wymiary 54 × 85,6 mm.
3. Numer Karty składa się z 17 cyfr, z których 7 pierwszych cyfr stanowi identyfikator danej gminy, ustalony w załączniku do przepisów wykonawczych wydanych na podstawie ustawy z dnia 29 czerwca 1995 r. o statystyce publicznej (Dz. U. z 2021 r. poz. 955), następne 5 cyfr stanowi numer rodziny wielodzietnej nadany w procesie rejestracji pierwszej osoby z rodziny wielodzietnej, następne 2 cyfry stanowią numer kolejno przypisany członkowi rodziny wielodzietnej w tej rodzinie, a ostatnie 3 cyfry stanowią numer kolejny Karty wydanej danemu członkowi rodziny wielodzietnej.

Wzór opublikowany w Dz. U. z 2023 r. poz. 2019